




HR.

Associação Portuguesa para as Perturbações do Desenvolvimento e Autismo

RELATÓRIO E CONTAS

2025

APPDA-SETÚBAL



Handwritten signature and initials

Índice

	PÁG.
PREÂMBULO.	3
RELATÓRIO E CONTAS DE 2025.	4
ELEMENTOS CONTABILÍSTICOS.	5
DEMONSTRAÇÃO DOS RESULTADOS POR NATUREZA.	5
DEMONSTRAÇÃO DOS RESULTADOS POR FUNÇÕES.	6
BALANÇO.	7
DEMONSTRAÇÃO DE FLUXOS DE CAIXA.	8
MAPA DE EXPLORAÇÃO.	9
CONTROLO ORÇAMENTAL.	10
DESEMPENHO ECONÓMICO DA APPDA-SETÚBAL – ANO 2025.	10
DESEMPENHO ECONÓMICO DA APPDA-SETÚBAL: PRINCIPAIS VARIAÇÕES 2025-2024.	14
RESULTADO LÍQUIDO DO EXERCÍCIO.	17

Handwritten initials and marks in blue ink, including a large 'M', a circled 'G', and the letters 'HR'.

Preâmbulo

A APPDA-Setúbal mantém regularizada a sua situação financeira, com os colaboradores, fornecedores, autoridade tributária e segurança social, não registando qualquer dívida. A APPDA-Setúbal preocupa-se em ter uma contabilidade organizada, com uma gestão rigorosa e sustentável, assente na necessidade de encontrar e consolidar mecanismos de sustentabilidade como forma de garantir um crescimento ajustado e adequado ao contexto em que estamos inseridos.

As demonstrações financeiras pretendem apresentar as informações sobre o desempenho económico, a posição financeira e as alterações na posição financeira da APPDA-Setúbal, isto é, proporcionam informação acerca dos rendimentos e gastos, bem como dos ativos, passivos e capital próprio e dos fluxos de caixa.

Desta forma, as demonstrações económico-financeiras revelam:

- A situação patrimonial e financeira, bem como o grau de cumprimento das obrigações para com terceiros;
- A situação económica e a capacidade de gerar excedentes;
- E os fluxos de tesouraria na vertente operacional, de investimento e de financiamento.

Os rendimentos e gastos são contabilizados no período a que se referem, independentemente do momento do seu recebimento ou pagamento, respetivamente.


O exercício de 2025 da APPDA-Setúbal apresentou rendimentos no valor de 221 225.23 € e gastos no valor de 216 728.22 €, com um resultado líquido global de 4 497.01 €, estando todas as informações de natureza económica e financeira explicadas nos documentos contabilísticos apresentados.

As presentes demonstrações financeiras foram elaboradas no pressuposto de continuidade de operações, a partir dos registos contabilísticos da associação e de acordo com as normas do Sistema de Normalização Contabilística para Entidades do Sector Não Lucrativo (ESNL).

Handwritten signature and initials

RELATÓRIO E CONTAS

2025



Elementos Contabilísticos

DEMONSTRAÇÃO DOS RESULTADOS POR NATUREZA

APPDA-SETÚBAL- ASSOCIAÇÃO PORTUGUESA PARA AS PERTURBAÇÕES DO

Contribuinte: 507269994

ESNL - Demonstração de Resultados Anual por Naturezas

Moeda: EURO

RENDIMENTOS E GASTOS	NOTAS	Períodos	
		2025	2024
Vendas e serviços prestados	8	80 992,50	81 593,27
Subsídios, doações e legados à exploração	10	132 645,30	143 592,34
Varição nos inventários da produção			
Trabalhos para a própria entidade			
Custos das mercadorias vendidas e matérias consumidas			
Fornecimentos e serviços externos	8	-93 528,97	-89 214,34
Gastos com o pessoal	8	-121 535,22	-108 883,37
Ajustamentos de inventários (perdas/reversões)			
Imparidade de dívidas a receber (perdas/reversões)			
Provisões (aumentos/reduções)			
Provisões específicas (aumentos/reduções)	9		
Outras imparidades (perdas/reversões)			
Aumentos/reduções de justo valor			
Outros rendimentos e ganhos	8	7 587,43	0,00
Outros gastos e perdas	8	-1 364,03	-11 702,44
Resultado antes de depreciações, gastos de fin. e impostos		4 797,01	15 385,48
Gastos/reversões de depreciação e de amortização		-300,00	-300,00
Resultado operacional (antes de gastos de fin. e impostos)		4 497,01	15 085,48
Juros e rendimentos similares obtidos	8		
Juros e gastos similares suportados	8		
Resultado antes de impostos		4 497,01	15 085,48
Imposto sobre o rendimento do período			
Resultado líquido do período		4 497,01	15 085,48

Handwritten signatures and initials in blue ink.

DEMONSTRAÇÃO DOS RESULTADOS POR FUNÇÕES

Entidade: APPDA-SETÚBAL - ASSOCIAÇÃO PORTUGUESA PARA AS PERTURBAÇÕES DO

Contribuinte: 507289994

Demonstração dos resultados por funções em 31 de Dezembro de 2025

Moeda: EURO

RUBRICAS	NOTAS	31 dez 2025	31 dez 2024
Vendas e Serviços Prestados	22	80 992,50	81 593,27
Custo das Vendas e dos Serviços Prestados	22		
Resultado Bruto		80 992,50	81 593,27
Outros Rendimentos		140 232,73	141 370,13
Gastos de Distribuição		-315,00	-1 760,00
Gastos Administrativos		-93 528,97	-89 214,34
Gastos de Investigação e Desenvolvimento			
Outros Gastos		-123 199,25	-120 885,80
Resultado Operacional (Antes de Gastos de Financiamento e Impostos)		4 497,01	12 863,26
Gastos de Financiamento (Líquidos)	26		
Resultado Antes de Impostos		4 497,01	12 863,26
Imposto sobre o Rendimento do Período			
Resultado Líquido do Período		4 497,01	12 863,26

APPDA-SETÚBAL- ASSOCIAÇÃO PORTUGUESA PARA AS PERTURBAÇÕES DO DE!

Contribuinte: 507289994

ESNL - Balanço em 31 de Dezembro de 2025

Moeda: EURO

Rubricas	NOTAS	Períodos	
		2025	2024
ATIVO			
Ativo não corrente			
Ativos fixos tangíveis	4	0,00	0,00
Bens do património histórico e cultural			
Ativos intangíveis	5	14 250,00	14 550,00
Investimentos financeiros		1 976,13	1 976,13
Fundadores/beneméritos/patrocinadores/doadores/associados/membros			
Outros Créditos e ativos não correntes			
Total do ativo não corrente		16 226,13	16 526,13
Ativo corrente			
Inventários	7		
Créditos a receber	16	172,50	172,50
Estado e outros entes públicos	16		
Fundadores/beneméritos/doadores/associados/membros			11,00
Diferimentos		87,00	57,00
Outras ativos correntes			
Caixa e depósitos bancários	16	85 417,74	85 776,00
Total do ativo corrente		85 677,24	86 005,06
Total do ativo		101 903,37	102 531,19
FUNDOS PATRIMONIAIS E PASSIVO			
Fundos patrimoniais			
Fundos			
Excedentes técnicos			
Reservas			
Resultados transitados	16	33 365,73	4 166,09
Excedentes de revalorização			
Ajustamentos/ outras variações nos fundos patrimoniais		28 379,76	28 379,76
Resultado líquido do período		4 497,01	12 863,26
Total do fundo de capital		66 242,50	45 429,11
Passivo			
Passivo não corrente			
Provisões			
Provisões específicas			
Financiamentos obtidos	6		
Outras contas a pagar			
Total do passivo não corrente			
Passivo corrente			
Fornecedores	16		
Estado e outros entes públicos	16	2 848,34	2 803,29
Fundadores/beneméritos/doadores/associados/membros			2,75
Financiamentos obtidos	6		
Diferimentos		7 632,00	29 606,84
Outros passivos correntes		25 180,53	24 689,20
Total do passivo corrente		35 660,87	57 102,08
Total do passivo		35 660,87	57 102,08
Total dos fundos patrimoniais e do passivo		101 903,37	102 531,19

Órgão Diretivo: _____

Contabilista Certificado n.º _____

DEMONSTRAÇÃO DE FLUXOS DE CAIXA

Entidade: APPDA-SETÚBAL - ASSOCIAÇÃO PORTUGUESA PARA AS PERTURBAÇÕES DO

Contribuinte: 507289994

Demonstração dos Fluxos de Caixa - Período Findo em 31 de Dezembro de 2025

Moeda: EURO

RUBRICAS	NOTAS	2025	2024
Fluxos de caixa das atividades operacionais			
Recebimentos de clientes	5	80 992,50	81 531,27
Pagamentos a fornecedores	24	-93 353,97	-89 205,94
Pagamentos ao pessoal	28	-121 034,77	-105 888,34
Caixa gerada pelas operações		-133 396,24	-113 563,01
Pagamento/recebimento do imposto sobre o rendimento			
Outros recebimentos/pagamentos		133 085,92	177 106,84
Fluxos de caixa das atividades operacionais (1)		-310,32	63 543,83
Fluxos de caixa das atividades de investimento			
Pagamentos respeitantes a:			
Ativos fixos tangíveis	9		
Ativos intangíveis	8		
Investimentos financeiros			
Outros ativos			
Recebimentos provenientes de:			
Ativos fixos tangíveis	9		
Ativos intangíveis	8		
Investimentos financeiros			
Outros ativos			
Subsídios ao investimento			
Juros e rendimentos similares	26		
Dividendos			
Fluxos de caixa das atividades de investimento (2)			
Fluxos de caixa das atividades de financiamento			
Recebimentos provenientes de:			
Financiamentos obtidos	26		
Realizações de capital e de outros instrumentos de capital próprio			
Cobertura de prejuízos			
Doações			
Outras operações de financiamento			
Pagamentos respeitantes a:			
Financiamentos obtidos	26		
Juros e gastos similares	26		
Dividendos			
Reduções de capital e de outros instrumentos de capital próprio			
Outras operações de financiamento			
Fluxos de caixa das atividades de financiamento (3)			
Variação de caixa e seus equivalentes (1 + 2 + 3)		-310,32	63 543,83
Efeito das diferenças de câmbio			
Caixa e seus equivalentes no início do período		85 728,06	22 184,23
Caixa e seus equivalentes no fim do período		85 417,74	85 728,06

Órgão de Diretivo: _____

Contabilista Certificado n.º _____



MAPA DE EXPLORAÇÃO – MÊS A MÊS

131 - APPDA-SETÚBAL- ASSOCIAÇÃO PORTUGUESA PARA AS PERTURBAÇÃO

Margens de Lucro Mensal

Contribuinte: 507289994

Moeda: EURO

Até ao Período: 2025121

	2024												2025												Total
	JAN	FEV	MAR	ABR	MAI	JUN	JUL	AGO	SET	OUT	NOV	DEZ	JAN	FEB	MAR	ABR	MAI	JUN	JUL	AGO	SET	OUT	NOV	DEZ	
Vendas Mercadorias	0,00	0,00	0,00	0,00	0,00	0,00	0,00	0,00	0,00	0,00	0,00	0,00	0,00	0,00	0,00	0,00	0,00	0,00	0,00	0,00	0,00	0,00	0,00	0,00	0,00
Vendas de Produtos	0,00	0,00	0,00	0,00	0,00	0,00	0,00	0,00	0,00	0,00	0,00	0,00	0,00	0,00	0,00	0,00	0,00	0,00	0,00	0,00	0,00	0,00	0,00	0,00	0,00
Descontos em Vendas	0,00	0,00	0,00	0,00	0,00	0,00	0,00	0,00	0,00	0,00	0,00	0,00	0,00	0,00	0,00	0,00	0,00	0,00	0,00	0,00	0,00	0,00	0,00	0,00	0,00
Prestação de Serviços	81.593,27	5.744,28	6.643,04	5.744,28	7.656,51	7.003,58	8.312,43	2.161,25	3.729,40	6.952,71	9.740,39	10.052,15													
Outros Rendimentos	143.592,35	42.888,05	4.894,45	25.408,95	7.624,85	4.674,30	7.975,03	4.571,00	6.388,47	4.584,52	13.043,62	10.854,80													
Outros Ganhos	0,00	0,00	0,00	0,00	0,00	0,00	0,00	0,00	0,00	0,00	0,00	0,00	0,00	0,00	0,00	0,00	0,00	0,00	0,00	0,00	0,00	0,00	0,00	0,00	
Reg. Ex. Pr. Acab...	0,00	0,00	0,00	0,00	0,00	0,00	0,00	0,00	0,00	0,00	0,00	0,00	0,00	0,00	0,00	0,00	0,00	0,00	0,00	0,00	0,00	0,00	0,00	0,00	
Vendas Ex. Pr. Acab...	0,00	0,00	0,00	0,00	0,00	0,00	0,00	0,00	0,00	0,00	0,00	0,00	0,00	0,00	0,00	0,00	0,00	0,00	0,00	0,00	0,00	0,00	0,00	0,00	
Total de Rendimentos:	225.185,62	48.632,34	11.537,49	32.715,07	13.431,64	11.677,88	16.307,46	6.732,25	10.117,87	11.577,23	22.784,01	20.996,95													
Compras Mercadorias	0,00	0,00	0,00	0,00	0,00	0,00	0,00	0,00	0,00	0,00	0,00	0,00	0,00	0,00	0,00	0,00	0,00	0,00	0,00	0,00	0,00	0,00	0,00	0,00	
Reg. Ex. Mercadorias	0,00	0,00	0,00	0,00	0,00	0,00	0,00	0,00	0,00	0,00	0,00	0,00	0,00	0,00	0,00	0,00	0,00	0,00	0,00	0,00	0,00	0,00	0,00	0,00	
Var. Exat. Mercadorias	0,00	0,00	0,00	0,00	0,00	0,00	0,00	0,00	0,00	0,00	0,00	0,00	0,00	0,00	0,00	0,00	0,00	0,00	0,00	0,00	0,00	0,00	0,00	0,00	
Compras Mat. Primas	0,00	0,00	0,00	0,00	0,00	0,00	0,00	0,00	0,00	0,00	0,00	0,00	0,00	0,00	0,00	0,00	0,00	0,00	0,00	0,00	0,00	0,00	0,00	0,00	
Reg. Ex. Mat. Primas	0,00	0,00	0,00	0,00	0,00	0,00	0,00	0,00	0,00	0,00	0,00	0,00	0,00	0,00	0,00	0,00	0,00	0,00	0,00	0,00	0,00	0,00	0,00	0,00	
Var. Exat. Mat. Primas	0,00	0,00	0,00	0,00	0,00	0,00	0,00	0,00	0,00	0,00	0,00	0,00	0,00	0,00	0,00	0,00	0,00	0,00	0,00	0,00	0,00	0,00	0,00	0,00	
Descontos em Compras	0,00	0,00	0,00	0,00	0,00	0,00	0,00	0,00	0,00	0,00	0,00	0,00	0,00	0,00	0,00	0,00	0,00	0,00	0,00	0,00	0,00	0,00	0,00	0,00	
Fornecim. e Serv. Externos	99.214,34	6.342,72	3.613,37	6.699,24	4.901,79	6.571,95	12.926,60	7.210,61	7.994,14	5.146,24	10.885,52	12.574,65													
Perdas de Juro Valor	0,00	0,00	0,00	0,00	0,00	0,00	0,00	0,00	0,00	0,00	0,00	0,00	0,00	0,00	0,00	0,00	0,00	0,00	0,00	0,00	0,00	0,00	0,00	0,00	
Outros Com e Pessoal	108.883,27	7.955,69	6.301,50	8.962,69	8.548,14	14.351,47	8.456,67	8.091,11	8.624,57	9.270,62	16.057,63	9.851,52													
Amortizações	300,00	25,00	25,00	25,00	25,00	25,00	25,00	25,00	25,00	25,00	25,00	25,00	25,00	25,00	25,00	25,00	25,00	25,00	25,00	25,00	25,00	25,00	25,00	300,00	
Pensões Imparciais	0,00	0,00	0,00	0,00	0,00	0,00	0,00	0,00	0,00	0,00	0,00	0,00	0,00	0,00	0,00	0,00	0,00	0,00	0,00	0,00	0,00	0,00	0,00	0,00	
Outros Ganhos	17.702,43	0,00	0,00	150,00	300,00	0,00	0,00	0,20	929,98	0,00	0,00	54,05	0,00	0,00	0,00	0,00	0,00	0,00	0,00	0,00	0,00	0,00	1.384,03	1.384,03	
Juros Suportados	0,00	0,00	0,00	0,00	0,00	0,00	0,00	0,00	0,00	0,00	0,00	0,00	0,00	0,00	0,00	0,00	0,00	0,00	0,00	0,00	0,00	0,00	0,00	0,00	
Total de Gastos:	210.100,14	14.321,40	11.959,87	17.836,93	15.195,23	20.948,42	21.408,27	15.366,73	17.503,79	14.441,86	26.948,15	22.505,25													
Margem de Lucro:	15.085,48	34.310,94	-622,38	14.882,14	-194,19	-9.270,54	-5.100,81	-8.634,48	-7.385,92	-2.864,63	-4.164,14	-1.508,30													

Handwritten initials and a signature in the top right corner.

CONTROLO ORÇAMENTAL

O resultado líquido apurado em 2025 é de 4 497.01 €, resultante da diferença entre os rendimentos e os gastos decorridos no decurso do exercício de 2025, por referência ao desempenho económico das três valências da APPDA-Setúbal:

- Centro de Atendimento, Acompanhamento e Reabilitação Social para Pessoas com Deficiência e Incapacidade (CAARPD);
- Centro de Competências para o Autismo e,
- Respiro.

Total Rendimentos 221 225.23 €

Total Gastos 216 728.22 €

Resultado Líquido do período 4 497.01 €

Da análise realizada aos desvios de execução orçamental relativamente aos gastos e rendimentos orçamentados provisionalmente, em novembro de 2025, para o exercício de 2025, é possível verificar que os rendimentos obtidos foram inferiores em 4.48 % face aos rendimentos orçamentados e que os gastos realizados foram superiores em 4.54 % face aos gastos orçamentados, o que permitiu, à data, que os rendimentos fossem suficientes para fazer face aos gastos.

Rendimentos		% concretização
Rendimentos obtidos	221 225.23 €	- 4.48 %
Rendimentos orçamentados	231 595.81 €	

Gastos		% concretização
Gastos realizados	216 728.22 €	4.54 %
Gastos orçamentados	207 319.17 €	

DESEMPENHO ECONÓMICO DA APPDA-SETÚBAL – ANO 2025

O exercício de 2025 da APPDA-Setúbal apresentou rendimentos no valor de 221 225.23 € e gastos no valor de 216 728.22 €, com um resultado líquido global de 4 497.01 €.

De seguida, analisamos detalhadamente a estrutura de rendimentos e gastos da APPDA-Setúbal durante o ano de 2025, realizando uma análise ao seu desempenho económico, em termos contabilísticos, refletindo os resultados nas valências da associação e comparando, quando possível, com o desempenho económico do ano de 2024.

Handwritten initials and marks in the top right corner.

MAPA DE ESTRUTURA DE RENDIMENTOS

		2025	
	Descrição dos Rendimentos	Valor euros	%
Gerados Internamente	Quotizações e Joias	5 891,75 €	
	Serviços prestados aos clientes	75 100,75 €	
	Totais Gerados Internamente	80 992,50 €	36,61%
Subsídios do Estado e Outros Entes Públicos	Subsídios do Estado e Outros Entes Públicos	49 593,68 €	
	Acordo Cooperação Segurança Social		
	Subsídios do Estado e Outros Entes Públicos	8 173,42 €	
	Câmara Municipal de Sesimbra		
	Subsídios do Estado e Outros Entes Públicos	4 000,00 €	
	Totais Subsídios do Estado e Outros Entes Públicos	61 767,10 €	27,92%
Subsídios de Outras Entidades	Instituto Nacional para a Reabilitação, I.P. (INR)	2 852,43 €	
	BPI Capacitar – La Caixa 2024/2025	6 542,19 €	
	BPI Capacitar – La Caixa 2025/2026	12 208,00 €	
	Prémios Caixa Social	2 018,00 €	
	Instituto Português do Desporto e Juventude (IPDJ)	1 600,00 €	
	Secil	2 760,00 €	
	Delta Cafés	557,48 €	
	Totais Subsídios de Outras Entidades	21 995,91 €	9,95%
Deferimentos	BPI Capacitar 2024/2025	19 106,40 €	
	Prémios Caixa Social	6 278,22 €	
	IPDJ	2 222,22 €	
	BNP Paribas	2 000,00 €	
	Totais Deferimentos	29 606,84 €	13,38%
Doações e Heranças	Doações e Heranças – Donativos gerais	19 275,45 €	
	Consignação IRS / IVA	- €	
	Totais Doações e Heranças	19 275,45 €	8,71%
Outros Rendimentos e Ganhos	Outros Rendimentos e Ganhos – Gerais	7 587,43 €	
	Totais Outros	7 587,43 €	3,43%
Total de Rendimentos		221 225,23 €	100%

MAPA DE ESTRUTURA DE GASTOS

		2025	
	Descrição dos Gastos	Valor euros	%
	Fornecimentos e Serviços Externos (FSE)	93 528,97 €	43,15%
	Gastos com o Pessoal	121 535,22 €	56,08%
	Gastos de Depreciação e de amortização "Imobilizado"	300,00 €	0,14%
	Outros Gastos e Perdas (impostos, taxas e quotizações)	1 364,03 €	0,63%
TOTAL GASTOS		216 728,22 €	100%

hls
✶
HR.

Discriminam-se os Fornecimentos e Serviços Externos de 2025:

62 – Fornecimentos e Serviços Externos	93 528,97 €
62.2 – Serviços Especializados	60 405,90 €
Trabalhos Especializados	7 768,75 €
Publicidade e Propaganda	328,31 €
Honorários	51 541,14 €
Conservação / Reparação -Geral	737,45 €
Serviços Bancários	30,25 €
62.3 – Materiais	5 292,58 €
Ferramentas e Utensílios de Desgaste Rápido	449,04 €
Material de Escritório	2 792,98 €
Materiais diversos	2 050,56 €
62.4 – Energia e Fluídos	2 432,10 €
Eletricidade	1 734,41 €
Água	697,69 €
62.5 – Deslocações, Estadas e Transportes	4 141,10 €
Deslocações e Estadas	3 826,10 €
Transporte de pessoal	315,00 €
62.6 – Serviços Diversos	21 257,29 €
Rendas e Alugueres	11 897,80 €
Comunicação	1 554,89 €
Seguros	1 863,00 €
Contencioso e Notariado	30,00 €
Limpeza Higiene e Conforto	5 901,33 €
Outros Fornecimentos e Serviços	10,27 €

➤ Em 2025, os rendimentos relativos à atividade, que reportam os rendimentos gerados internamente (quotizações, joias de inscrição e serviços prestados aos clientes) representam apenas **36.61% (80 992.50€) do total dos Rendimentos obtidos pela Associação**, o que significa que face aos gastos necessários, apenas com estes rendimentos não é possível assegurar os serviços da associação.

➤ Face ao analisado, a APPDA-Setúbal necessita ainda de obter financiamento através de **outros rendimentos**, conseguidos através de **Subsídios do Estado e Outros Entes Públicos**, nomeadamente da Segurança Social através do acordo de cooperação para o CAARPD, no valor de 49 593.68 €, da Câmara Municipal de Sesimbra, no valor de 5 220.00 € para apoio a funcionamento, 2953.42 € para apoio a projetos pontuais e da Câmara Municipal de Setúbal, no valor de 4 000.00 €, referente a apoio ao funcionamento, o que perfaz um total de **61 767.10 €**, representando **27.92% do total dos Rendimentos obtidos**. Ressalva-se que referente ao ano de 2025, falta receber a verba de 4 000€ da Câmara Municipal de Setúbal, de forma a perfazer o montante total do protocolo (8 000.00€).

➤ Para fazer face aos gastos da associação, A APPDA-Setúbal contou ainda com **donativos** no valor de 19 275.45 € que representa **8.71% dos rendimentos obtidos pela Associação**.



➤ A APPDA-Setúbal obteve ainda outros apoios para a prossecução dos seus projetos, destacando o apoio do INR – Instituto Nacional para a Reabilitação, I.P., no valor de 2 852.43 €, da Secil com um valor de 2 760.00€, da Delta Cafés com um valor de 557.48 €, do BPI Capacitar – Fundação “La Caixa” 2024/2025, no valor de 6 542.19 €, do BPI Capacitar – Fundação “La Caixa” 2025/2026, no valor de 12 208.00 €, dos Prémios Caixa Social, no valor de 2 018.00 €, e do IPDJ com um valor de 1 600.00€ o que perfaz um total de **21 995.91 €**, representando **9.95% do total dos Rendimentos obtidos pela Associação**.



➤ Relativamente a deferimentos, entrou no ano de 2025 o valor de **29 606.84€**, representando **13.38% do total dos Rendimentos obtidos pela Associação**, referente aos seguintes apoios:

- BPI Capacitar – Fundação “La Caixa” concedeu um valor total de 26 270.40€, ficando deferido para 2025 o valor de 19 106.40€;
- Prémios Caixa Social concedeu um valor de 8 072.00€, ficando deferido para 2025 o valor de 6 278.22€;
- IPDJ concedeu um valor de 4 000.00€, ficando deferido para 2025 o valor de 2 222.22€;
- BNP Paribas concedeu um valor de 2 000.00€, ficando deferido para 2025 o valor de 2 000.00€.

➤ Sendo que alguns projetos decorrem durante os anos de 2025 e 2026, fica em deferimento para o ano de 2026 o valor de 7 632.00€, referente aos seguintes apoios:

- BPI Capacitar – Fundação “La Caixa” 2025/2026 concedeu um valor total de 17 440.00€, ficando deferido para 2026 o valor de 5 232.00€;
- IPDJ concedeu um valor de 4 000.00€, ficando deferido para 2026 o valor de 2 400.00€.

➤ No âmbito dos subsídios e outros apoios de entidades públicas, e doações e heranças, destacam-se as seguintes verbas de apoio a projetos:

① Instituto Português do Desporto e Juventude – IPDJ

Valor recebido: 4 000.00 € (2025: 1 600.00€ / 2026: 2 400.00€)

Projeto: Natação para todos – Programa de Natação Adaptada 2025/2026

Valor recebido: 2 222.22 € (valor em deferimento)

Projeto: Natação para todos – Programa de Natação Adaptada 2024/2025

② Instituto Nacional para a Reabilitação I.P.

Valor recebido: 2 852.43 €

Projeto	Valor Financiado INR, I.P.
233/2025 - Oficinas de Promoção de Competências – Férias de Verão	2 852.43 €

③ Secil

Valor recebido: 2 760.00 €

Projeto: Intervir - Oficinas de Promoção de Competências Crianças e Jovens – Verão 2025

④ Delta Cafés

Valor recebido: 557.48 €

Projeto: Oficinas de Promoção de Competências Crianças e Jovens – Sábados 2025

⑤ Prémios Caixa Social

Valor recebido: 8 296.22 € (2 018.00 € + 6 278.22 € que estava em deferimento)

Projeto: Terapias para Todos

Handwritten initials and marks in the top right corner.

⑥ **BPI Capacitar 2024/2025**

Valor recebido: 25 648.29 € (6 542.19€ + 19 106.10 € que estava em deferimento)

Projeto: Capacitar para Incluir

⑦ **BPI Capacitar 2025/2026**

Valor recebido: 17 440.00€ (2025: 12 208.00 € / 2026: 5 232.00 €)

Projeto: Terapia para Todos

⑧ **BNP Paribas**

Valor recebido: 2 000.00 € (valor em diferimento)

Projeto: Projeto Musicar

➤ Em relação aos **gastos relativos à atividade**, a rubrica com **maior peso na sua estrutura**, são os **gastos com o pessoal**, que representam **56.08 % (121 535.22 €)** do total dos gastos. Contudo, os recursos humanos são o nosso maior património e o fator crucial no desenvolvimento do trabalho da APPDA-Setúbal, sendo a sua intervenção, com os seus conhecimentos individuais e coletivos, fundamental e de capital importância, para os serviços que são prestados aos clientes.

➤ A rubrica **seguinte com maior peso**, é referente aos Fornecimentos e Serviços Externos, que representa **43.15 %**, num valor de **93 528.97 €** dos gastos. Nesta rubrica destacam-se 51 541.14 € referente a honorários e 11 897.80 € referente a rendas do espaço da Quinta do Conde e de Setúbal.

➤ Desta análise, verifica-se uma forte dependência face aos subsídios à exploração, face a um baixo nível de autonomia através dos rendimentos gerados pelos serviços da associação, sendo que os gastos necessários para prestar serviços aos clientes não são totalmente assegurados sem o apoio de donativos.

RESPIRO

➤ Esta valência pretende ser, no futuro, um equipamento social de Centro de Atividades e capacitação para a Inclusão (CACI) e Lar Residencial. Em 2025 ficou cativo o valor de 16 316.38€, a totalidade do valor recebido da Consignação de IRS/IVA.

Valor cativo 2025	Acumulado
16 316.38 €	55 359.99 €

➤ **DESEMPENHO ECONÓMICO DA APPDA-SETÚBAL: PRINCIPAIS VARIAÇÕES 2025 – 2024**

MAPA DE ESTRUTURA DE RENDIMENTOS – COMPARAÇÃO ANO 2025 – 2024

Mapa de Estrutura de Rendimentos		2025	2024	2025/2024
Descrição do Rendimento		Valor euros	Valor euros	Varição euros
Gerados Internamente	Quotizações e Joias	5 891.75 €	5 634.50 €	257.25 €
	Serviços prestados aos clientes	75 100.75 €	75 958.77 €	- 858.02 €
	Totais Gerados Internamente	80 992.50 €	81 593.27 €	- 600.77 €
Subsídios do Estado e	Acordo Cooperação Segurança Social	49 593.68 €	47 526.35 €	2 067.33 €
	Câmara Municipal de Sesimbra	8 173.42 €	10 468.27 €	- 2 294.85 €
	Câmara Municipal de Setúbal	4 000.00€	15 000.00€	- 11 000.00 €
	Totais Subsídios do Estado e Outros Entes Públicos	61 767.10 €	72 994.62 €	- 11 227.52 €

Subsídios de Outras Entidades	Instituto Nacional para a Reabilitação (INR)	2 852.43 €	10 872.98 €	- 8 020.55 €
	BPI Capacitar “La Caixa” 2024/2025	6 542.19 €	7 164.00 €	- 621.81 €
	BPI Capacitar “La Caixa” 2025/2026	12 208.00€	---- €	12 208.00 €
	Prémios Caixa Social 2024/2025	2 018.00 €	1 793.78 €	224.22 €
	IPDJ 2025/2026	1 600.00€	---- €	1 600.00 €
	Secil	2 760 .00 €	2 760 .00 €	0.00 €
	Delta Cafés	557.48 €	750.00 €	- 192.52 €
	Totais Subsídios de Outras Entidades	21 995.91 €	25 118.74 €	- 3 122.83 €
Doações e Heranças	BPI Capacitar “La Caixa” 2024/2025	19 106.40 €	---- €	19 106.40 €
	Prémios Caixa Social 2024/2025	6 278.22€	---- €	6 278.22€
	IPDJ 2024/2025	2 222.22 €	1 777.98 €	444.24 €
	BNP Paribas	2 000.00€	0.00€	2 000.00€
	Totais Subsídios de Outras Entidades	29 606.84 €	---- €	29 606.84 €
Doações e Heranças	Donativos gerais	19 275.45 €	28 298.80 €	- 9 023.35 €
	Consignação IRS e IVA	0.00 €	14 957.96 €	---- €
	Totais Doações e Heranças	19 275.45 €	43 255.76 €	- 23 980.31 €
Outros	Outros Rendimentos e Ganhos-Gerais	7 587.43 €	0.01€	7 587.42 €
	Totais Outros Rendimentos e Ganhos	7 587.43 €	0.01 €	7 587.42 €
TOTAL RENDIMENTOS		221 225.23€	222 963.40€	- 1 738.17 €

➤ No geral, verifica-se uma **diminuição de 1 738.17 € nos rendimentos da associação** face ao ano de 2024.

➤ Numa análise mais detalhada, verifica-se uma diminuição dos rendimentos gerados internamente, quotas, joias e serviços prestados aos clientes, em 600.77 €. Relembra-se que a APPDA-Setúbal teve em decurso os projetos “Terapia para Todos” cofinanciado pelos Prémios Caixa Social no ano letivo 2024/2025 e pelo BPI Capacitar “La Caixa” no ano letivo 2025/2026, que permitiu atribuir aos pais bolsas sociais e uma redução no valor da comparticipação familiar, o que contribuiu para a diminuição da rubrica “serviços prestados aos clientes”.

➤ Comparativamente a 2024, a associação recebeu mais 2 067.33 € referente ao acordo de cooperação com o Centro Distrital de Segurança Social de Setúbal, referente à atualização da comparticipação do valor por cliente. A diminuição do valor recebido pela Câmara Municipal de Sesimbra deve-se ao facto de em 2024 terem sido restituídas verbas de taxas pagas indevidamente e a diminuição do valor recebido pela Câmara Municipal de Setúbal deve-se ao facto de ainda faltar receber o valor de 4 000.00€ referente ao protocolado para 2025 e de no ano de 2024 a Associação ter recebido o apoio de 2024 e de 2023.

➤ Na rubrica de subsídios de outras entidades verificou-se a diminuição na verba relativa ao apoio do Instituto Nacional para a Reabilitação (INR, I.P.), pelo facto de neste ano termos concorrido com apenas um projeto. Com vários projetos a decorrer em anos civis diferentes, alguma verba referente a apoio para projetos ficou em deferimento, tendo entrado em 2025 o valor de 29 606.84€ que tinha ficado cativo. Desta forma, na totalidade dos subsídios para apoio a projetos, verificou-se um aumento de 26 484.01€.

➤ Também se verificou um aumento no valor da consignação de IRS e IVA, no valor de 1 358.42 €, contudo, o valor recebido em 2025 (16 316.38€) ficou cativo na conta do “RESPIRO”. Informa-se ainda que na rubrica de outros rendimentos e ganhos, o valor de 7 511.16€ refere-se à restituição do valor do IMI, pago em 2024.

➤ Desta forma, continua a subsistir uma forte dependência dos subsídios à exploração, um baixo nível de autonomia face aos rendimentos gerados pelos serviços da associação.

MAPA DE ESTRUTURA DE GASTOS – COMPARAÇÃO ANO 2025 - 2024

Mapa de Estrutura de Gastos	2025	2024	2025/2024
Descrição dos GASTOS	Valor euros	Valor euros	Variação euros
Fornecimentos e Serviços Externos (FSE)	93 528.97 €	89 421.99 €	4 106.98 €
Gastos com o Pessoal	121 535.22 €	108 883.37 €	12 651.85 €
Gastos de Depreciação e de amortização "Imobilizado"	300.00 €	300.00 €	0.00 €
Outros Gastos e Perdas	1 364.03 €	11 494.78 €	- 10 130.75 €
TOTAL GASTOS	216 728.22 €	210 100.14 €	6 628.08 €

	2025	2024	Variação 2025/2024
62 – Fornecimentos e Serviços Externos	93 528,97 €	89 421,99 €	4 106,98 €
62.2 – Serviços Especializados	60 405,90 €	56 840,16 €	3 565,74 €
Trabalhos Especializados	7 768,75 €	19 854,33 €	- 12 085,58 €
Publicidade e Propaganda	328,31 €	3 151,73 €	- 2 823,42 €
Vigilância e Segurança	0,00€	50 226,00 €	- 50 226,00 €
Honorários	51 541,14 €	27 405,03 €	24 136,11 €
Conservação / Reparação -Geral	737,45 €	5 837,16 €	- 5 099,71 €
Serviços Bancários	30,25 €	89,65 €	- 59,40 €
62.3 – Materiais	5 292,58 €	4 808,06 €	484,52 €
Ferramentas e Utensílios de Desgaste Rápido	449,04 €	486,55 €	- 37,51 €
Material de Escritório	2 792,98 €	1 350,96 €	1 442,02 €
Materiais diversos	2 050,56 €	2 970,55 €	- 919,99 €
62.4 – Energia e Flúidos	2 432,10 €	2 698,82 €	- 266,72 €
Eletricidade	1 734,41 €	1 672,67 €	61,74 €
Água	697,69 €	1 026,15 €	- 328,46 €
62.5 – Deslocações, Estadas e Transportes	4 141,10 €	2 725,00 €	1 416,10 €
Deslocações e Estadas	3 826,10 €	965,00 €	2 861,10 €
Transporte de pessoal	315,00 €	1 760,00 €	- 1 445,00 €
62.6 – Serviços Diversos	21 257,29 €	22 349,95 €	- 1 092,66 €
Rendas e Alugueres	11 897,80 €	11 735,80 €	162,00 €
Comunicação	1 554,89 €	3 599,11 €	- 2 044,22 €
Seguros	1 863,00 €	898,42 €	964,58 €
Contencioso e Notariado	30,00 €	137,00 €	- 107,00 €
Limpeza Higiene e Conforto	5 901,33 €	5 979,62 €	- 78,29 €
Outros Fornecimentos e Serviços	10,27 €	0,00€	10,27 €

➤ Verifica-se um aumento de 6 628.08 € nos gastos da associação face ao ano de 2024.

- Numa análise mais detalhada aos gastos, verifica-se um aumento de 24 136.11 € referente aos prestadores de serviços de atividades e terapias no ano de 2025, comparando com 2024, justificado com o aumento do número de horas de sessões, aumento dos serviços e respostas aos clientes, destacando o aumento na resposta de Natação Adaptada e nos Ateliers Funcionais, e a realização de um estágio na área da Psicologia, para a Ordem Portuguesa dos Psicólogos.
- No âmbito dos trabalhos especializados verifica-se uma diminuição de 12 085.58 €, uma vez que não se verificaram trabalhos especializados extraordinários como em 2024, por exemplo com a renovação do website da APPDA-Setúbal, cofinanciado pelo INR, I.P.
- Nos gastos com o pessoal, verificou-se um aumento no valor de 12 651.85 €, justificado com atualizações salariais e saída de uma colaboradora com acertos finais de fim de contrato.

➤ RESULTADO LÍQUIDO DO EXERCÍCIO


Numa análise contabilística, verifica-se que os gastos necessários para a APPDA-Setúbal prestar serviços aos seus clientes não são totalmente assegurados pelos rendimentos gerados internamente, sendo necessário recorrer a financiamento externo.

	2025	2024
Resultado Líquido do Período	4 497.01 €	12 863.26 €

A Direção

Jorge Manuel Martins Baraloto
António de Jesus Cristiano
Helena Roussel

Setúbal, 15 de março de 2026



APPDA-Setúbal

Sede e Serviços Administrativos
Rua Amílcar Cabral, n.º16, Loja B 2900-219 Setúbal

CAARPD
Rua Pero Escobar Lote 3034, 2975-393 Quinta do Conde

IBAN
PT50 0036 0043 9910 0471 2673 7 Banco Montepio

NIF
507 289 994

Contactos
265 501 681 – 916 815 707 – 916 181 849

www.appda-setubal.com 

geral@appda-setubal.com 

[@appdasetubal.associacaoautismo](#) 

[@appda.setubal](#) 